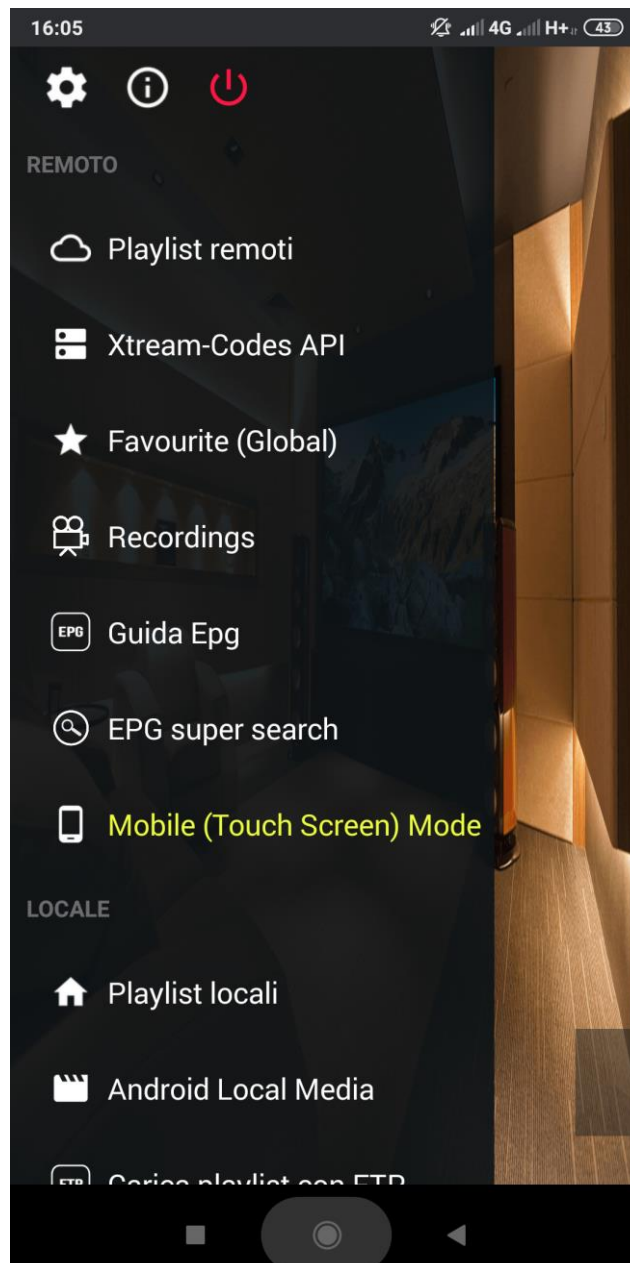


Scaricate dal PLAYSTORE (se avete Andoid) oppure da APP STORE (se avete IOS)


l'applicazione **GSE SMART IPTV**



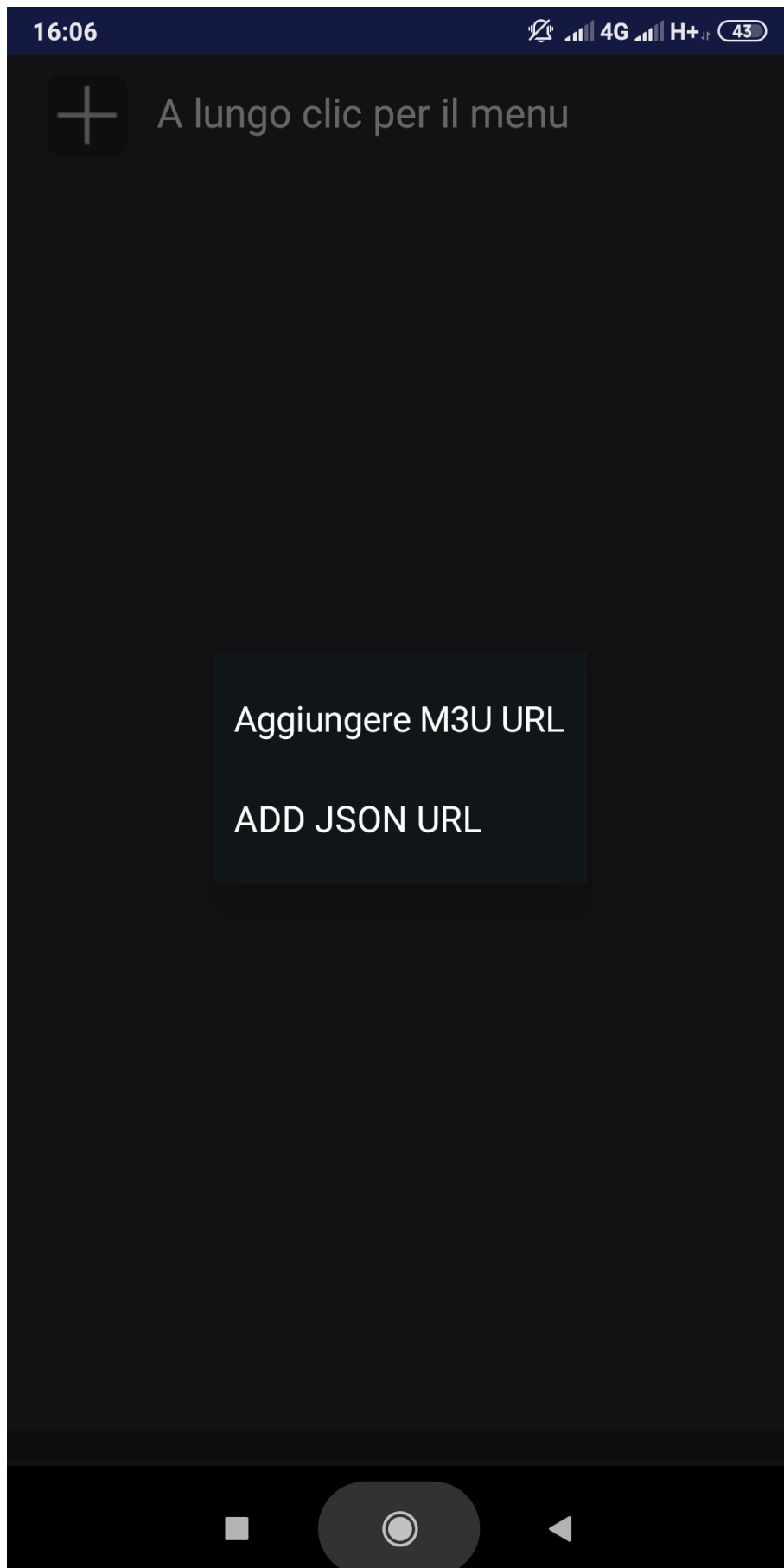
Aprire l'applicazione e cliccate su **Playlist remoti**



Nella schermata seguente cliccate sul +



Nella schermata successiva cliccate su **Aggiungere M3U URL**



Nella schermata successiva nel campo **nome playlist** inserite un nome per la vostra playlist, e nel campo **Link playlist** incollate il link che vi abbiamo inviato e poi cliccate su **aggiungere**

16:06 4G H+ 43


+ A lungo clic per il menu

nome playlist

Link playlist (Esempio: http://xxxx.com/)

ANNULLA AGGIUNGERE

















Nella schermata successiva cliccate sulla playlist che avete appena creato ed attendete il caricamento dei canali




Nella schermata successiva selezionate un canale ed apritelo

16:09 4G H+ 42

lungo clic per impostare / rimuovere i controlli dei g...

	SPAGNA		93
	STORICO		5
	THRILLER		101
	TV E SPETTACOLI		385
	TV SAT		47
	WESTERN		46
	WWE PPV		6
	WXX		01

amazon.it  NIKE- FELPA CON CAPPuccio ...
★★★★★
€27,99 ✓ prime

Buona visione

